
User Manual
Of
MPSSCA
For
“Plant Registration”



Prepared By:
Center for Research and Industrial Staff Performance (CRISP)
(Established Under Indo – German Technical Co-Operation)
Postal Address: GPO Box 92, Bhopal – 462001
Office Address: Shyamla Hills, Opp. Manas Bhavan, Bhopal – 462002, M.P. (India)
Web: www.crispindia.com

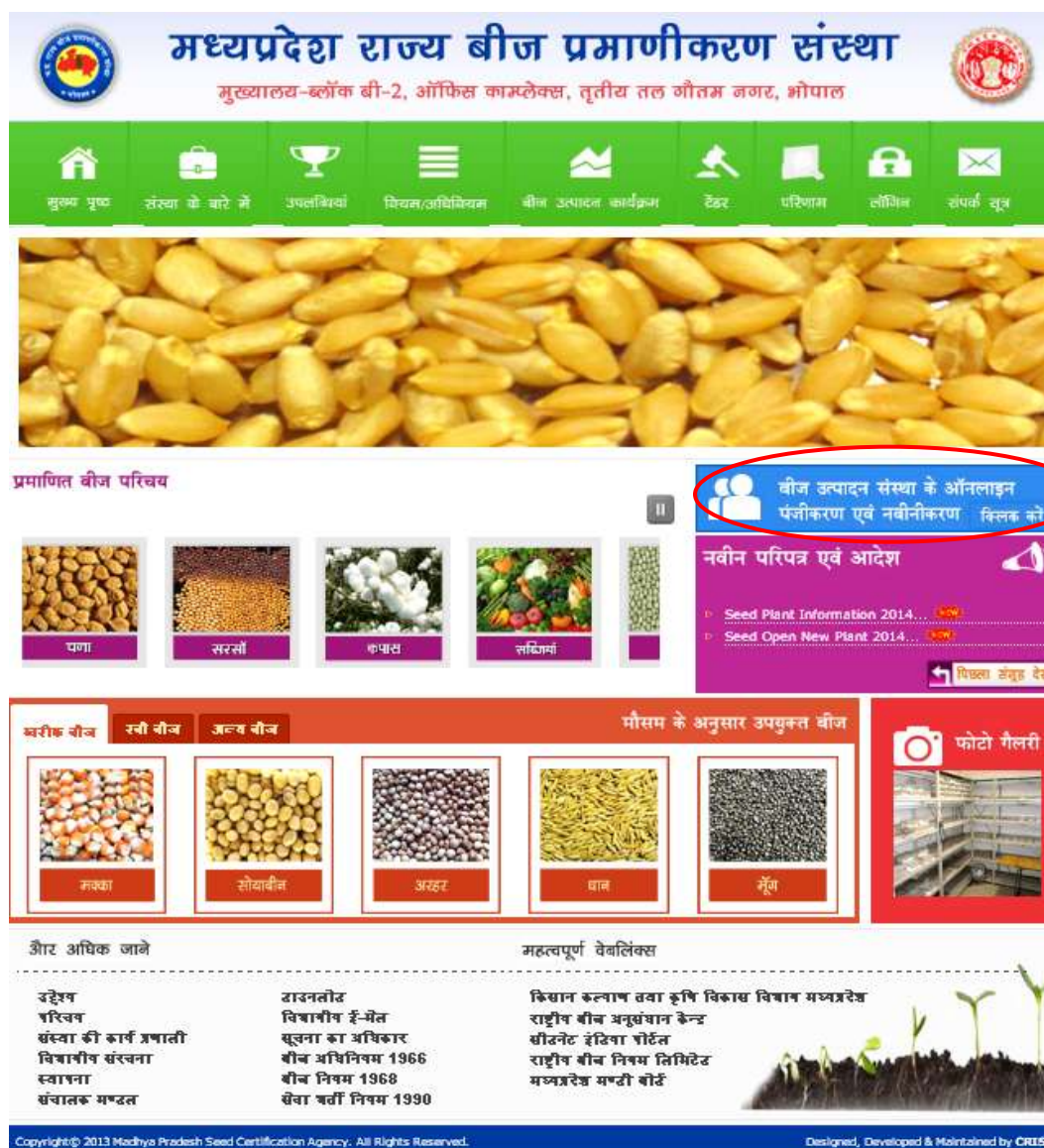
Table of Contents

1. New Plant Registration.....	3
1.1. How to access website ?.....	3
1.2. User Already Registered.....	4
2. Seed Producer Services.....	5
2.1. Apply for Seed Producing Plant Registration.....	5

Chapter 01:- New Plant Registration

1.1. How to access website ?

User can access the website through the URL <http://www.mpssca.org> the home page of the website is shown below.



मध्यप्रदेश राज्य बीज प्रमाणीकरण संस्था
मुख्यालय-ब्लॉक बी-2, ऑफिस काम्प्लेक्स, तृतीय तल गौतम नगर, भोपाल

मुख्य पृष्ठ | संस्था के बारे में | उपलब्धियाँ | नियम/अधिनियम | बीज उत्पादन कार्यक्रम | टैडर | परिणाम | लॉगिन | संपर्क सूत्र

प्रमाणित बीज परिचय

पन्ना | सरसों | कपास | लहसुन

बीज उत्पादन संस्था के ऑनलाइन पंजीकरण एवं नवीनीकरण क्लिक करें

नवीन परिपत्र एवं आदेश

Seed Plant Information 2014...
Seed Open New Plant 2014...

मौसम के अनुसार उपयुक्त बीज

मक्का | सोयाबीन | अरहर | धान | जौ

फोटो गैलरी

और अधिक जाने

देशिय परिवर्तन संस्था की कार्य प्रणाली विभागीय संरचना स्थापना संघातक मण्डल

दाउनलोड विभागीय ई-मेल सूचना का अधिकार बीज अधिनियम 1966 बीज नियम 1968 सेवा शर्ती नियम 1990

महत्वपूर्ण वेबलिंक्स

किसान कल्याण तथा कृषि विकास विभाग मध्यप्रदेश राष्ट्रीय बीज अनुसंधान केन्द्र सीडनेट इंडिया पोर्टल राष्ट्रीय बीज नियम विधितेद मध्यप्रदेश मण्डी बोर्ड

Copyright © 2013 Madhya Pradesh Seed Certification Agency. All Rights Reserved. Designed, Developed & Maintained by CRISP

Click for Login and New Company Registration

Home Page

1.2. User Already Registered:

If User already registered then user can login with his/her username and password from the login page. After successful login user can come to the welcome screen.

The screenshot shows the user's welcome screen. At the top, the header contains the MPSSCA logo, the name 'मध्यप्रदेश राज्य बीज प्रमाणीकरण संस्था' (Madhya Pradesh State Seed Certification Agency), and the address 'मुख्यालय-ब्लॉक बी-2, ऑफिस काम्प्लेक्स, तृतीय तल जीतम नगर, भोपाल' (Head Office-Block B-2, Office Complex, 3rd Floor Jitam Nagar, Bhopal). A 'Logout' button is in the top right.

The user profile section on the left shows a silhouette, the name 'Welcome भारतीय राज्य फार्म निगम लिमिटेड' (circled in red), email 'stcibhopal271@gmail.com', and phone '9406951622'. The company details on the right show 'संस्था का नाम : भारतीय राज्य फार्म निगम लिमिटेड' (circled in red), address 'अभिरुची परिसर ओल्ड सुभाष नगर, Bhopal, Madhya Pradesh', 'पंजीयन क्र./दिनांक : 6 :: 11/01/2014', and 'वैधता दिनांक : 31/03/2014'. Red arrows point from the circled name and company name to labels 'Name of the User' and 'Company Name' respectively.

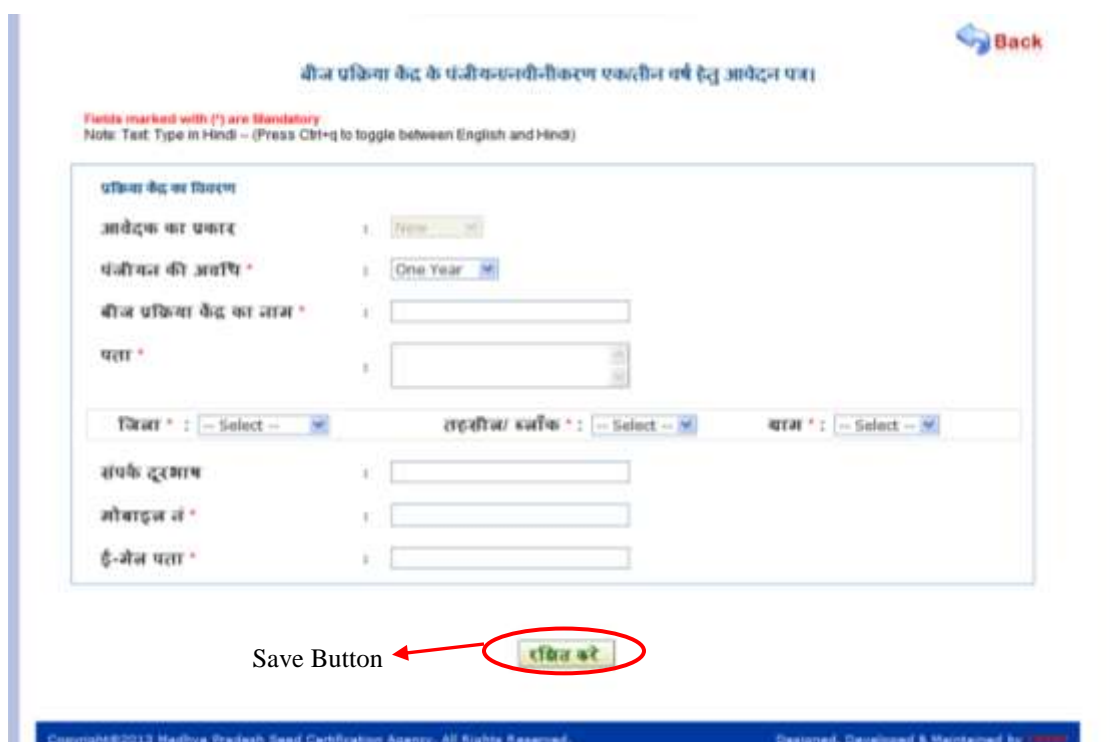
The main content area is titled 'Featured Seed Producers Services' (circled in red). It contains several service tiles: 'Apply For Seed Producing Company Registration', 'Apply For Seed Stock Verification', 'Apply For Seed Grower Registration', 'Apply For Seed Processing Plant Registration' (circled in red), 'Inbox', 'Help Desk', 'MIS Reports', 'Crop Production', and 'Application for Grading Schedule Approval'. Red arrows point from the circled 'Featured Seed Producers Services' and 'Apply For Seed Processing Plant Registration' to labels 'Seed Producer Services' and 'Click for Plant Registration' respectively.


At the bottom, the text 'Welcome Screen' is centered.

Chapter 02:- Seed Producer services

2.1 Apply for Seed Processing Plant Registration:-

To apply for Seed Processing Plant Registration User has to click on the link provided on the welcome screen and fill the application form which is shown below.



Save Button → 

User need to fill below listed information –

- Duration of Registration : Select One / Three Year
- Name of seed processing center
- Address
- District, Block, Village
- Contact No., Mobile No., E-Mail

After fill the details click on “**Save**” button, this redirects the user to fill information’s regarding Description of process plant seed, Description of traps available, Description of Equipment Required, Details of the Warehousing, and Other Details.

मोबाइल नं *	:	<input type="text" value="987565756557"/>
ई-मेल पता *	:	<input type="text" value="naveen@gmail.com"/>

बीज प्रक्रिया संयंत्र का विवरण	
बीज प्रक्रिया केंद्र का भवन / भण्डार गृह है या नहीं	<input checked="" type="radio"/> हां <input type="radio"/> नहीं
किस कंपनी का है (कंपनी का नाम)	<input type="text"/>
किस वर्ष निर्मित है	<input type="text" value="-- Select --"/>
प्रति घंटा क्षमता	<input type="text" value="0"/> Hour
यदि पुराना है तो वर्तमान प्रति घंटा क्षमता	<input type="text" value="0"/> Hour
विद्युत मोटर की अक्षव शक्ति	<input type="text" value="0"/> Hour
संयंत्र का रेग्युलेटर तथा फीड कंट्रोलर सही काम कर रहे हैं या नहीं	<input checked="" type="radio"/> हां <input type="radio"/> नहीं
उपलब्ध जात्रियों की संख्या	<input type="text" value="0"/>
जात्रियों के लक्ष एवं रोबर सही काम कर रहे हैं या नहीं	<input checked="" type="radio"/> हां <input type="radio"/> नहीं

उपलब्ध जात्रियों का विवरण :					
फसल के समूह :	<input type="text" value="BULB CROPS"/>				
फसल :	<input type="text" value="--Select--"/>				
जात्रियों का विवरण					
क्र.	फसल	उपलब्ध जात्रियों के छेद का माप		निर्धारित माप	
		टाप	बोटम	टाप	बोटम

आवश्यक उपकरण का विवरण	
विद्युत कनेक्शन मिल चुका है या नहीं ?	<input checked="" type="radio"/> हां <input type="radio"/> नहीं
विद्युत के आकस्मिक प्रतिपूर्ति की क्या कोई व्यवस्था है या नहीं ?	<input checked="" type="radio"/> हां <input type="radio"/> नहीं
प्रक्रिया संयंत्र को सही ढंग से आधार बनाकर स्थापित किया गया है या नहीं ?	<input checked="" type="radio"/> हां <input type="radio"/> नहीं
प्रक्रियाकृत बीज के बोरे तिकाबने एवं लगाने हेतु सही व्यवस्था है या नहीं ?	<input checked="" type="radio"/> हां <input type="radio"/> नहीं

➤ Description of process plant seed:-

In this user has to fill the details listed below:

- Seed processing center building / store room: Select Yes / No
- Company Name
- Which year is made
- Per hour capacity
- If old, the present capacity per hour
- Asv power of the electric motor

- Regulator and feed controller of the plant is working correctly or not: Select Yes / No
- The number of traps available
- Brush and Roller is working or not: Select Yes / No

➤ Description of traps available:-

In this user has to fill the details listed below:

- Select Crop Group
- Select Crop
- Fill Available Trap Top and Bottom size

➤ Description of Equipment Required:-

In this user has to fill the details listed below:

- Electrical connection: Select Yes / No
- Available of Electrical Contingent compensation: Select Yes / No
- Basis for process plant has been installed correctly or not: Select Yes / No
- Extract and process the seed bags: Select Yes / No
- Seeds therapist: Select Yes / No
- Seed processing center modern / advanced equipment: Select Yes / No
- Fill the machine details

➤ Details of the Warehousing

In this user has to fill the details listed below:

- Select Own, or rental
- Owner Name
- Attach the copy of Contract
- Storage capacity
- To be stored / The seed volume
- Distance from the center of the process
- Attach the copy of “affidavit of ownership”

➤ Other Details:-

In this user has to fill the details listed below:

MPSSCA

- Arrangements for first aid: Select Yes / No
- Abundance of shade: Select Yes / No
- Shade Size
- Arrangements to keep a record of office: Select Yes / No
- Arrangements of handling Guard Sample.
- Process Center Incharge / Manager's name
- Qualification
- Processing center in charge / owner name
- Designation

After filling above information, user needs to click “Save” button.

And message received that Plant Information send successfully.

After successfully filling the details User can do the following:-

- a) Add New Plant
- b) View Detail
- c) Edit Detail
- d) Go for payment

The screenshot displays a user profile for 'Nakul Seeds' with contact details: nseeds@gmail.com and 88983934744. Below the profile, there is a table of plant information. The table has columns for S. No., Plant Name, Plant Address, Create Profile Date, and actions (View, Edit, Go For Payment). One entry is shown for 'Naveen Seeds' at 'Mandideep, Bhojapura, Bhopal, Madhya Pradesh' with a creation date of '17/01/2014'. A red circle highlights the 'Add New Plant' button located below the table, with an arrow pointing to the text 'Add New Plant'.

S. No.	Plant Name	Plant Address	Create Profile Date	View	Edit	Go For Payment
1	Naveen Seeds	Mandideep, Bhojapura, Bhopal, Madhya Pradesh	17/01/2014			

- a) **To Add New Plant**, user has to click on “Add New Plant” button (appears left side below table), and then add the plant details.
- b) **To View detail**, user has to click on “view” button (appears in the table), and then the detail of corresponding Plant will appear which is shown below:





मध्य प्रदेश राज्य बीज प्रमाणीकरण संस्था, भोपाल

परिशिष्ट VI

Print Button

प्रति
 प्रवेश संख्या: ५
 म. प्र. राज्य बीज प्रमाणीकरण संस्था
 भोपाल

आप:- बीज प्रमाणीकरण अधिकारी संस्था

विषय:- बीज प्रमाणिका नंबर के संबंध में - एक वर्ष हेतु आवेदन पत्र।

उपरोक्त विषयसंबंधी विवरण है कि बीज प्रमाणीकरण कार्य हेतु आपकी संस्था / संस्थान / कंपनी का बीज प्रमाणिका नंबर संबंधी - एक वर्ष किये जाने हेतु आवेदनपत्र-आपकी निम्नानुसार है :-

बीज प्रमाणिका नंबर का नाम Naveen Seeds
 पता Mandlaop, Bhopapura, Bhopal, Madhya Pradesh

1) बीज प्रमाणिका नंबर जिस उत्पादक संस्था का है, नाम Naveen Seeds
 आस Bhopapura पोस्ट जिला Bhopal

1.1) बीज प्रमाणिका नंबर के स्थान की जानकारी - आस Bhopapura
 पोस्ट - जिला Bhopal
 कंपनी पुराना (पीठ नं०) 8254545840000 भोपाल म. 9876543210
 ई-मेल पता : naveen@gmail.com

2) बीज प्रमाणिका नंबर का मान / अंकन नुं (संस्था की कार्यवाही के आदेश 14.2 के अनुसार) है या नहीं नहीं

3) बीज प्रमाणिका संस्था - जिस कंपनी का है abc
 किस वर्ष निर्मित है 2013
 प्रति पेट्टा अंकन 10 Hour

4) यदि पुराना है तो अंकन प्रति पेट्टा अंकन 10 Hour
 विस्तृत पोस्ट की लंबाई 10 Hour

User can print the report by click on the “**print**” button.

c) **To Edit detail**, user has to click on “**Edit**” button (appears in the table), this redirects user to the edit screen where user can perform modification in Plant detail and click on Save button to keep the changes.

d) **To Go for Payment**, user has to click on “**Go for Payment**” button (appear in the table), this redirects user to the payment page where user fill the payment details:

- Select payment through
- Bank draft/challan/cheque No.
- Date
- Bank Name
- Amount
- Attach the copy of draft/challan/cheque.

[Back](#)

बीज प्रक्रिया केंद्र के पंजीयन/नवीनीकरण एक/दो वर्ष हेतु आवेदन पत्र।

शुल्क भुगतान का विवरण :-

क्रमांक	विवरण	राशि (₹. में)
1	बीज प्रक्रिया केंद्र (पंजीयन शुल्क (एक वर्ष हेतु))	1500.00 रुपये
योग		1500.00

पंजीयन शुल्क भुगतान का माध्यम * :

बैंक ट्राफ्ट/चालना/चैक क्रमांक * :

दिनांक * :

बैंक का नाम * :

राशि (₹. में) * :

बैंक ट्राफ्ट/चालना/चैक कि प्रति संलग्न करें * :

[Browse...](#) [Attach File...](#)
You Can Attach Only Document File i.e. (.pdf, .doc, .docx, .rtf, .xls, .xlsx, .ppt, .pptx)

[शुल्क रक्षित करें](#) [वापस जाएं](#)

Copyright © 2013 Madhya Pradesh Seed Certification Agency. All Rights Reserved. Designed, Developed & Maintained by

After filling the detail click on “Save” button and Payment Report will display which is shown below:

[Back](#) [Print](#)

मध्यप्रदेश राज्य बीज प्रमाणीकरण संस्था
ऑफिस कॉम्प्लेक्स, गौतम नगर, भोपाल



बीज प्रक्रिया केंद्र के पंजीयन की शुल्क भुगतान रसीद

बैंक ट्राफ्ट/चालना/चैक दिनांक :	16/01/2014	आवेदक का नाम :	Nakul
प्रक्रिया केंद्र का नाम :	Naveen Seeds		
पता :	Mandideep, Bhojapura, Bhopal, Madhya Pradesh		
ई मेल :	naveen@gmail.com	मोबाइल नं. :	987565756557
पंजीयन शुल्क भुगतान का माध्यम :	ड्राफ्ट	बैंक ट्राफ्ट/चालना/चैक क्रमांक :	332344
बैंक का नाम :	SBI	भुगतान राशी :	1500.00

शुल्क के प्रकार		
क्रमांक	विवरण	राशि
1	बीज प्रक्रिया केंद्र (पंजीयन शुल्क (एक वर्ष हेतु))	1500.00
Total		1500.00

User can print the report by click on the “print” button.

After done the payment, Divisional Officer has forward the status to HO for approval.